

Nombre del Estudiante: _____

Grupo: _____ Fecha: _____


ACTIVIDAD 1: Sopa de letras

Tema: Past, Present, Future

 **Instrucciones para el alumno:**

1. **Observa la sopa de letras con atención.**
 2. **Busca las palabras** que están en la lista.
 3. Las palabras pueden estar:
 - Horizontalmente
 - Verticalmente
 - En diagonal
 4. **Encierra cada palabra con un color** o márcala con lápiz.
 5. Cuando encuentres una palabra, **táchala de la** **Trabaja con calma.**
- Puedes pedir ayuda si no encuentras una palabra.**





 **Tiempo (Past, Present, Future):**

- past
- present
- future
- yesterday
- today
- tomorrow
- before
- after
- next
- then
- now
- calendar

ACTIVIDAD 2: Clasificación de verbos

Verb Sorting Activity

 **Instrucciones para el alumno:**

1. **Observa los verbos** que aparecen en los recuadros:
 - jumped
 - sleep
 - smell
 - kicked
 - grab
 - hugged
 - eat
2. **Lee cada verbo con atención.**
3. Decide:
 -  ¿Es una acción que pasó? → **Past**
 -  ¿Es una acción que pasa ahora? → **Present**
4. **Recorta o escribe el verbo** en la columna correcta:
 - Columna **Past**
 - Columna **Present**

Ejemplo:

- *jumped* → Past
- *eat* → Present

No importa si te equivocas, lo importante es intentarlo.

Puedes preguntar al maestro si tienes duda.

Verb Sorting Activity

When did it happen? Cut out the verbs on the other page and sort them on this page.

Past	Present

jumped

sleep

smell

kicked

grab

hugged

eat